

CVA up-to-date • 04/02/2017

Revalidatie op stroke unit

Ilse Groeseneken • Dienst kine-ergo-therapie (KEL)

rz **tienen**

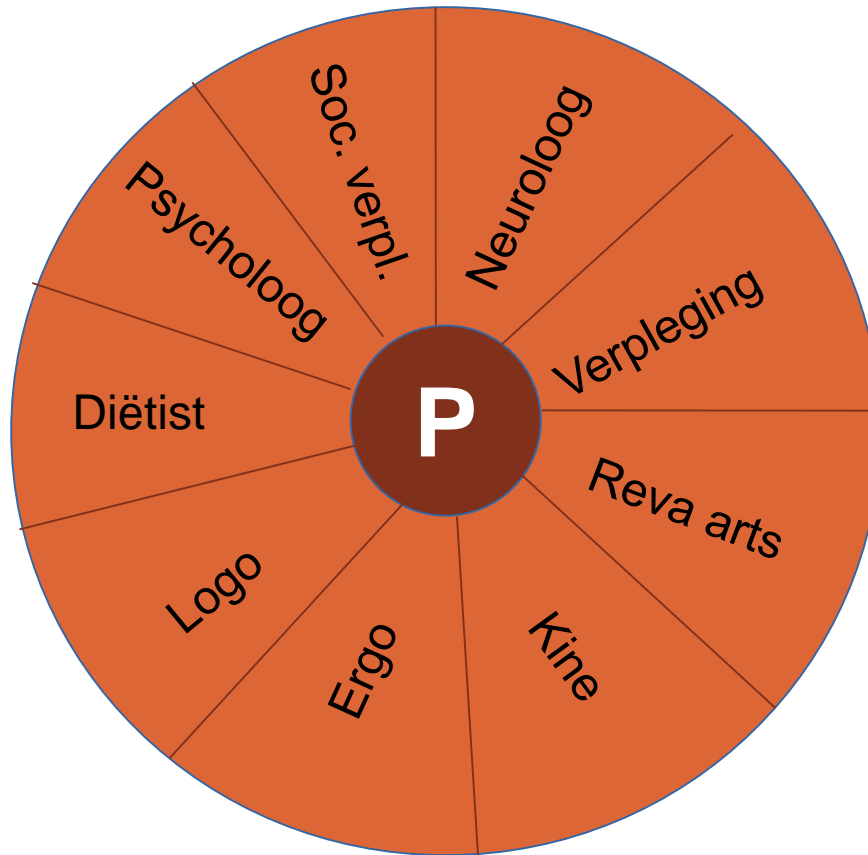
iedereen
Vriendelijk Inlevend
Professioneel



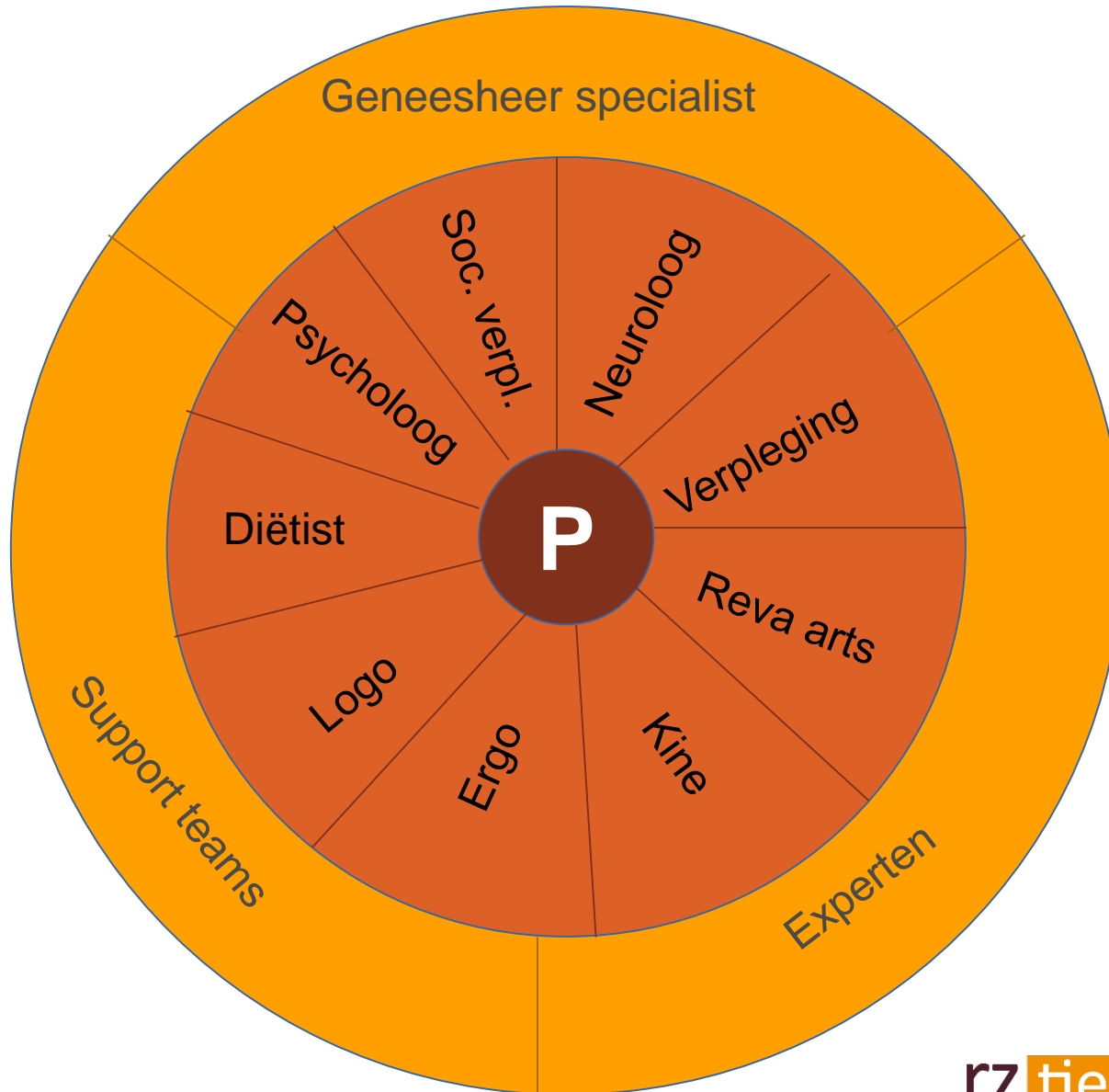
Programma

1. Multidisciplinair team
2. Subteam KEL
3. Visie op stroke unit

1. Multidisciplinair team

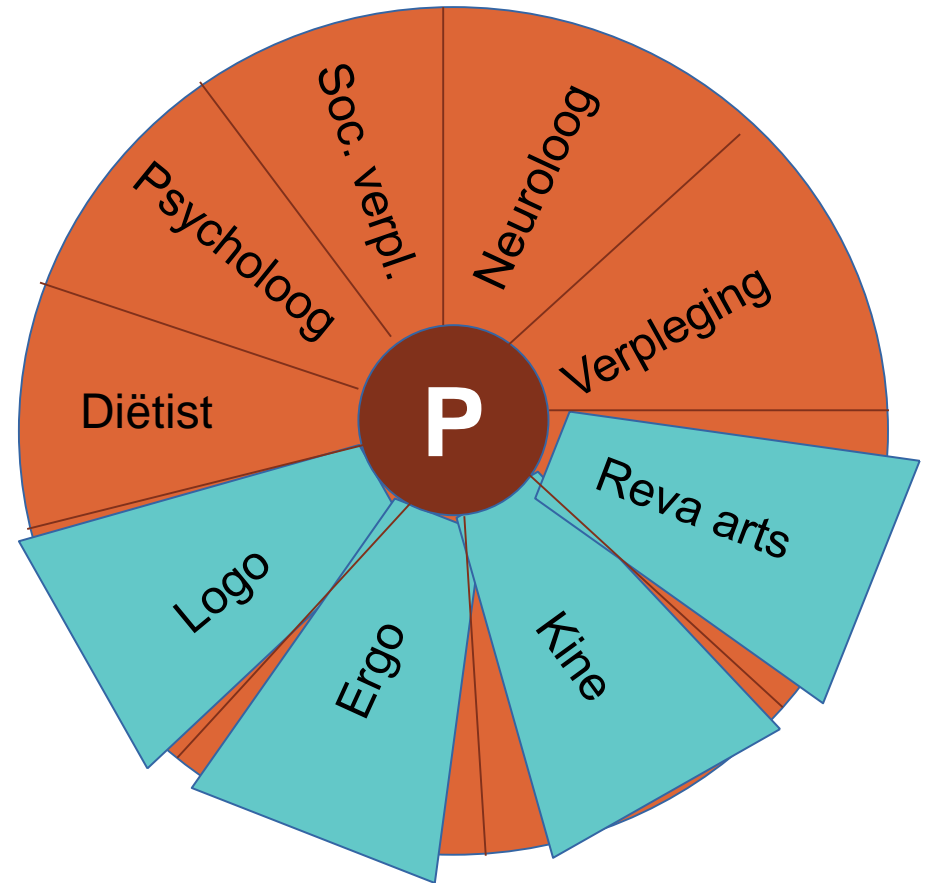


1. Multidisciplinair team



2. Subteam KEL

- Revalidatiearts
- Kinesitherapeut
- Ergotherapeut
- Logopedist



2. Subteam KEL

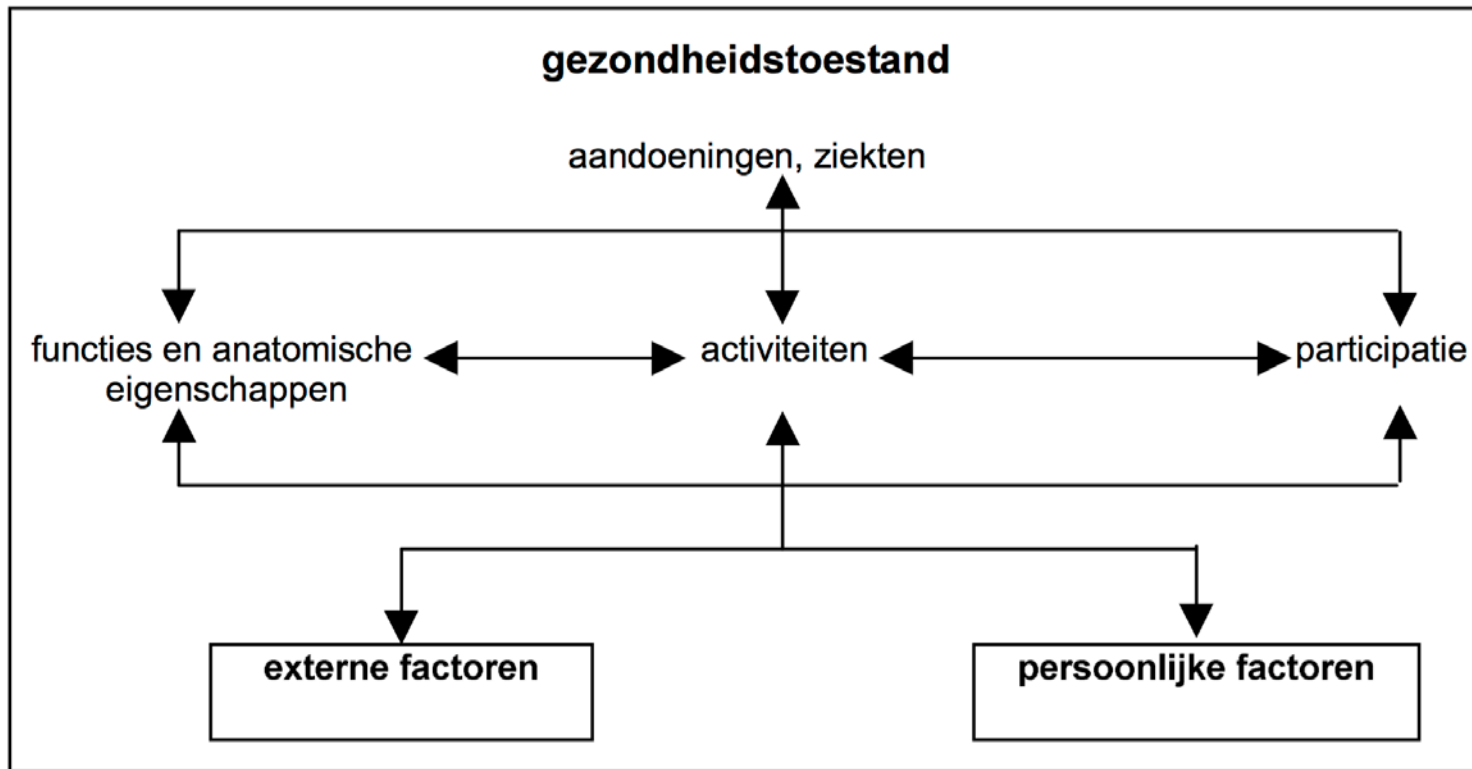
Doelen

- Observeren (functieverlies)
- Behandelen (functieverlies)
- Complicaties voorkomen



2. Subteam KEL

ICF (*International Classification of Function and Health*)



2. Subteam KEL

Werkwijze: SAMPC model

Aandachtsgebied	Anamnese Klin. Onderzoek	Behandeldoelen	Behandelplan
Somatisch			
Adl			
Maatschappelijk			
Psychologisch			
Communicatie			

2. Subteam KEL > revalidatiearts

- Schakel: diagnostiek – therapie
- Snel bepalen functionaliteitsniveau
- Opstart revalidatieprogramma



2. Subteam KEL > kinesitherapeut

- Sensorimotorisch functieherstel
 - ◆ Hoofd, romp, ledematen
- Activiteitstraining
 - ◆ Houding handhaven: lig, zit, stand
 - ◆ Van houding veranderen: lig ↔ zit ↔ stand
 - ◆ Verplaatsen: in lig, in zit, stappen, trap
- Onderhoud cardiorespiratoire conditie

2. Subteam KEL > kinesitherapeut

vb. sensorimotorisch functieherstel bovenste lidmaat



2. Subteam KEL > kinesitherapeut

vb. sensorimotorisch functieherstel



2. Subteam KEL > kinesitherapeut

vb. sensorimotorisch functieherstel romp




2. Subteam KEL > kinesitherapeut

vb. activiteitstraining: lig-zit-stand-stappen-trappen

(filmpje)

2. Subteam KEL > kinesitherapeut

vb. onderhoud cardiorespiratoire conditie




2. Subteam KEL > ergotherapeut

- Sensorimotorisch functieherstel

2. Subteam KEL > ergotherapeut

- Sensorimotorisch functieherstel
 - ◆ Arm-handfunctie



2. Subteam KEL > ergotherapeut

- Sensorimotorisch functieherstel
 - ◆ Arm-handfunctie
 - ◆ Neuropsychologische functies

2. Subteam KEL > ergotherapeut

- Sensorimotorisch functieherstel
 - ◆ Arm-handfunctie
 - ◆ Neuropsychologische functies
 - Aandacht



2. Subteam KEL > ergotherapeut

- Sensorimotorisch functieherstel
 - ◆ Arm-handfunctie
 - ◆ Neuropsychologische functies
 - Aandacht (**neglect**)



Normal view

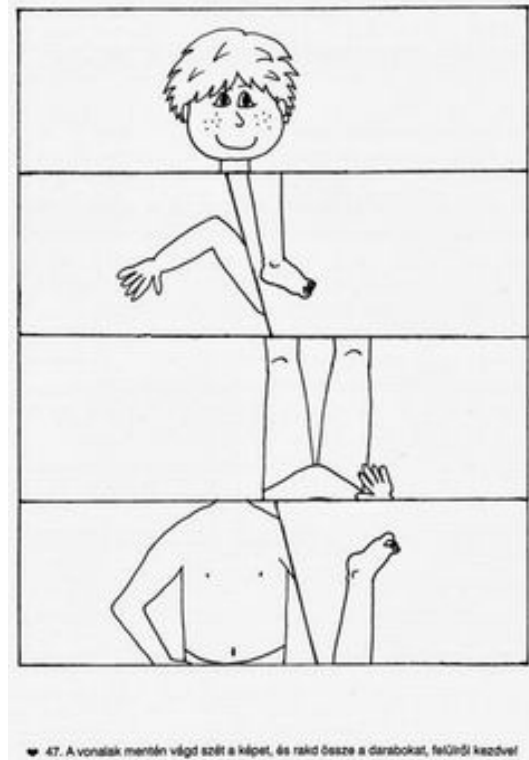


Neglect and Anosognosia



2. Subteam KEL > ergotherapeut

- Sensorimotorisch functieherstel
 - ◆ Arm-handfunctie
 - ◆ Neuropsychologische functies
 - Aandacht
 - **Agnosie**



47. A vonalak mentén vágd szét a képet, és rakd össze a darabokat, felőrisi kezddvel!

2. Subteam KEL > ergotherapeut

- Sensorimotorisch functieherstel
 - ◆ Arm-handfunctie
 - ◆ Neuropsychologische functies
 - Aandacht
 - Agnosie
 - Amnesie



2. Subteam KEL > ergotherapeut

- Sensorimotorisch functieherstel
 - ◆ Arm-handfunctie
 - ◆ Neuropsychologische functies
 - Aandacht
 - Agnosie
 - Amnesie
 - **Apraxie**



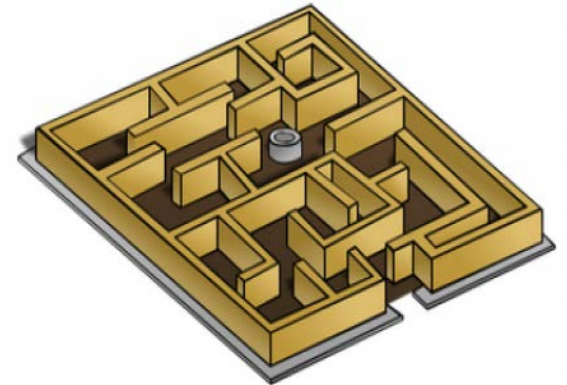
2. Subteam KEL > ergotherapeut

- Sensorimotorisch functieherstel
 - ◆ Arm-handfunctie
 - ◆ Neuropsychologische functies
 - Aandacht
 - Agnosie
 - Amnesie
 - Apraxie
 - Visuoruimtelijk



2. Subteam KEL > ergotherapeut

- Sensorimotorisch functieherstel
 - ◆ Arm-handfunctie
 - ◆ Neuropsychologische functies
 - Aandacht
 - Agnosie
 - Amnesie
 - Apraxie
 - Visuoruimtelijk
 - Oriëntatie



2. Subteam KEL > ergotherapeut

- Sensorimotorisch functieherstel
 - ◆ Arm-handfunctie
 - ◆ Neuropsychologische functies
 - Aandacht
 - Agnosie
 - Amnesie
 - Apraxie
 - Visuoruimtelijk
 - Oriëntatie
 - **Executieve**



2. Subteam KEL > ergotherapeut

- Sensorimotorisch functieherstel
 - ◆ Arm-handfunctie
 - ◆ Neuropsychologische functies
- Activiteitstraining (ziekenhuis – thuis)

2. Subteam KEL > ergotherapeut

- Activiteitstraining: wassen (was ADL)



2. Subteam KEL > ergotherapeut

- Activiteitstraining: eten (eet ADL)



2. Subteam KEL > ergotherapeut

- Activiteitstraining: instrumentele activiteiten (i-ADL)



2. Subteam KEL > ergotherapeut

- Sensorimotorisch functieherstel
 - ◆ Arm-handfunctie
 - ◆ Neuropsychologische functies
- Activiteitstraining (ziekenhuis – thuis)
 - ◆ Wassen (was ADL)
 - ◆ Eten (eet ADL)
 - ◆ Instrumentele activiteiten (i-ADL)

ZELFSTANDIGHEID

- ◆ Hulpmiddelen
- ◆ Eénhandigheidstraining

2. Subteam KEL > logopedist

- Functieherstel
 - ◆ Slikken (dysfagie)
 - Sliktest < 24u
 - => NPO – consistentieaanpassing
 - => sliktraining
 - => opvolging slikveiligheid




Bij twijfel slikveiligheid: samenwerking NKO => FEES
Bij NPO => overleg sondevoeding



2. Subteam KEL > logopedist

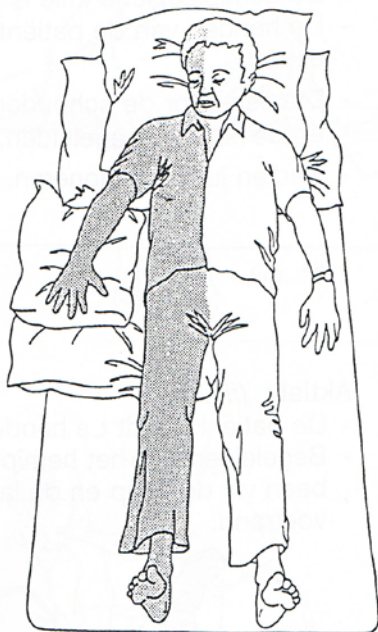
- Functieherstel
 - ◆ Slikken (dysfagie)
 - ◆ Spraak (dysarthrie)
 - ◆ Taal (afasie)
 - Taalproductie
 - Taalbegrip



2. Subteam KEL > complicaties voorkomen



- ◆ Decubitus
- ◆ Contracturen
- ◆ Verkeerde patronen (bv. spasticiteit, pusher)
- ◆ Schouder-hand: pijn, subluxatie, oedeem, Sudeck



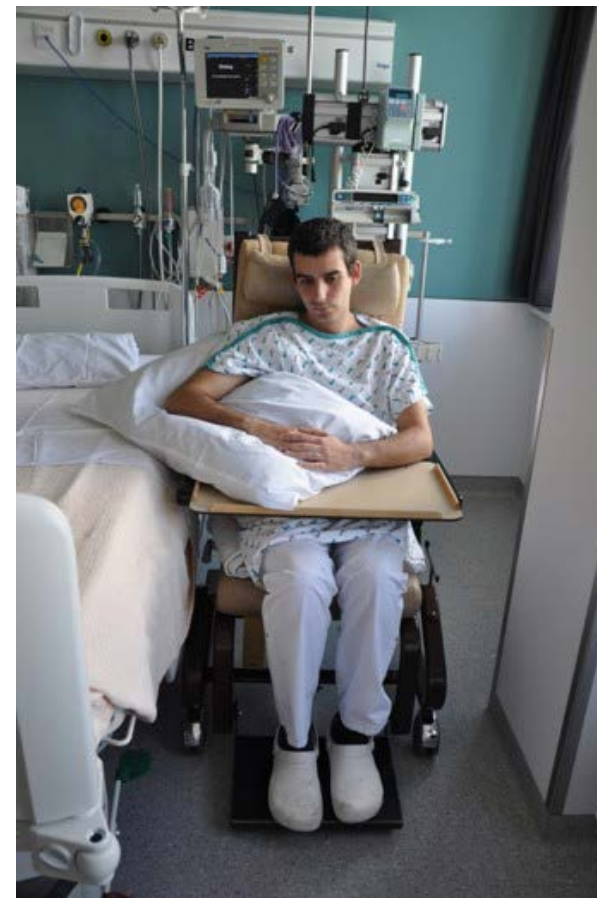
2. Subteam KEL > complicaties voorkomen



- ◆ Sufheid
- ◆ Delier
- ◆ Depressie

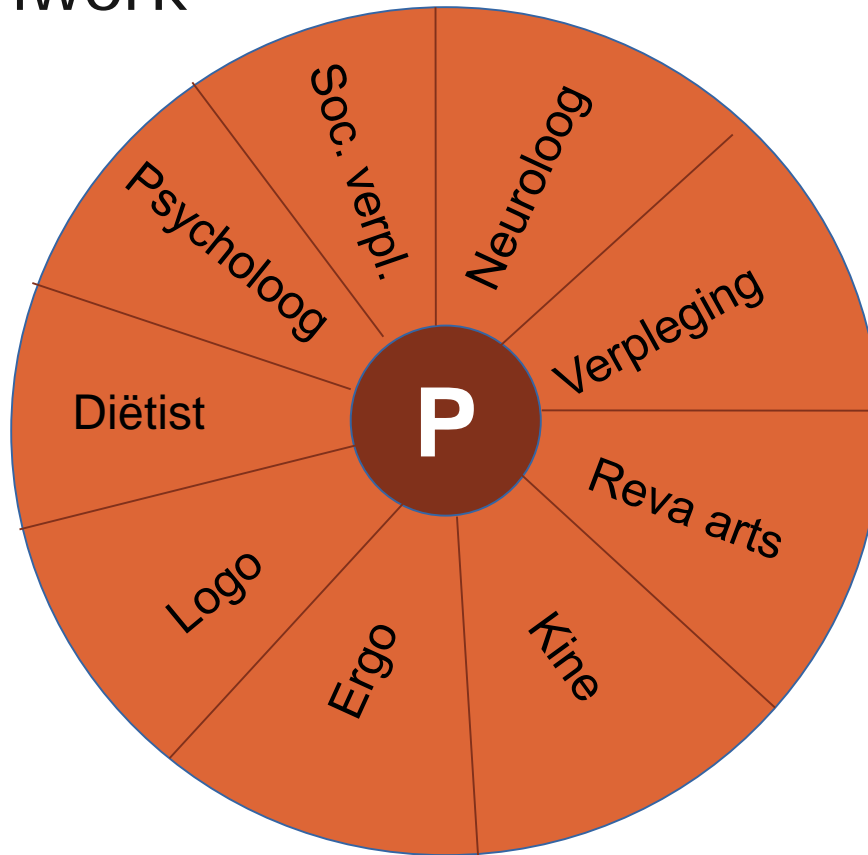
- ◆ Verslikken
- ◆ Verstikking
- ◆ Aspiratiepneumonie

- ◆ Problemen met
 - Bloed- en lymfecirculatie
 - Spijsvertering
 - Ademhaling



3. Visie op stroke unit

- Teamwork



3. Visie op stroke unit

- Teamwork
- Emotionele aspect (vertrouwen)
- Mantelzorgers
- Waardig sterven
- Evenwicht: rust - activiteit

Het beste in de patiënt naar boven halen

rz **tienen**

iedereen
Vriendelijk Inlevend
Professioneel

