




UROLOGIE
Circoncision
chez l'enfant



Vous avez, en concertation avec le médecin, décidé de faire subir à votre enfant une circoncision complète ou partielle. Cette intervention est généralement réalisée en ambulatoire, sans nuitée à l'hôpital. Avant et après l'opération, votre enfant séjournera au service de pédiatrie.

Cette brochure contient des informations sur l'admission, l'intervention et les soins postopératoires. Le but est que vous et votre enfant soyez préparés à ce qui va suivre. Quand on sait à quoi s'attendre, les choses se passent plus facilement.

Ce document contient des informations générales. Il ne remplace donc pas les explications personnalisées que le médecin vous donnera par rapport à la situation particulière de votre enfant.

QU'EST-CE QUE LE PHIMOSIS?

Le phimosis est un rétrécissement du prépuce, empêchant ou rendant difficile le décalottage du gland. Cela peut entraîner des inflammations ou des difficultés à uriner. Plus tard, cela peut provoquer des douleurs lors de l'érection ou des rapports sexuels. L'intervention chirurgicale pour y remédier consiste à raccourcir le prépuce.

La circoncision peut aussi être pratiquée pour des motifs

religieux.

PRÉPARATION CHEZ SOI

- Il est important de préparer votre enfant à l'intervention dans la mesure du possible, en lui expliquant ce qui va se passer avec des mots adaptés à son âge. Cela permet d'atténuer fortement son anxiété.
- Si votre enfant est malade ou présente de la fièvre (plus de 38 °C), l'intervention doit être reportée. Prévenez l'hôpital dès que possible par téléphone au numéro 016 80 95 73 (Admissions) ou 016 80 99 12 (Pédiatrie).
- Votre enfant doit être à jeun, ce qui veut dire qu'il ne peut ni manger ni boire à partir de 6 heures avant l'intervention.
- Prévoyez un objet familier (jouet, doudou) pour le rassurer. Pas besoin de pyjama, il recevra une chemise d'hôpital sur place.
- N'oubliez pas la carte SIS de votre enfant.



À L'HÔPITAL

Inscrivez d'abord votre enfant au guichet des admissions dans le hall principal. Rendez-vous ensuite au service de pédiatrie au 2e étage.


- Votre enfant sera pesé et recevra un bracelet d'identification à garder pendant toute la durée de son

séjour.

- L'infirmière appliquera une crème anesthésiante sur le dos de la main de votre enfant pour faciliter la pose de la perfusion. Vous serez ensuite accompagnés jusqu'à votre chambre.
- Complétez le questionnaire préopératoire qui vous a été remis par le médecin et remettez-le-nous. Si vous ne l'aviez pas reçu ou pas encore complété, vous pouvez le faire en chambre.
- Une vingtaine de minutes avant l'intervention, on fera boire un sirop à votre enfant (prémédication). Cela le rendra somnolent, mais aussi légèrement euphorique. Certains enfants sont un peu agités après la prémédication.
- Vous pouvez accompagner votre enfant jusqu'au quartier opératoire. Un parent peut entrer avec l'enfant jusqu'à ce que l'anesthésie ait été administrée.

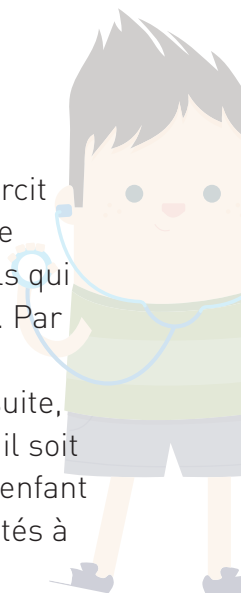
L'OPÉRATION

- L'opération se déroule sous anesthésie générale («narcose»). Votre enfant est endormi pendant l'opération et ne ressent donc aucune douleur.
L'anesthésiste place un masque sur le nez et la bouche de l'enfant et lui demande de bien inspirer. Une fois votre enfant endormi, on vous raccompagne vers la sortie et vous pouvez patienter dans la salle d'attente.
- L'anesthésiste, présent pendant toute l'intervention, surveille l'anesthésie et assure un monitoring continu



du rythme cardiaque, de la respiration et de la saturation en oxygène de votre enfant.

- Le médecin sépare le prépuce du gland et raccourcit la partie interne et externe du prépuce. Ensuite, le prépuce est recousu au bord du gland avec des fils qui se résorbent d'eux-mêmes après 3 à 5 semaines. Par cette intervention, le gland est mis à nu.
- L'intervention dure une trentaine de minutes. Ensuite, votre enfant reste en salle de réveil jusqu'à ce qu'il soit bien réveillé. Le temps nécessaire varie fort d'un enfant à l'autre. Certains enfants sont encore un peu agités à cause de la prémédication.
- Immédiatement après l'intervention, on vient vous chercher et vous pouvez rejoindre votre enfant en salle de réveil. Quand il est bien réveillé, il est ramené au service de pédiatrie.
- Après le programme opératoire, le médecin fait sa tournée dans le service de pédiatrie et vient vous voir en chambre. Il discutera avec vous pour voir si votre enfant peut rentrer à la maison le jour même ou s'il doit rester une nuit en observation à l'hôpital.



BOIRE ET MANGER APRÈS L'INTERVENTION

- 2 à 3 heures après l'intervention, votre enfant peut à nouveau boire de l'eau.
- Si cela se passe bien, il peut alors aussi manger, mais des aliments faciles à digérer.

DE RETOUR À LA MAISON

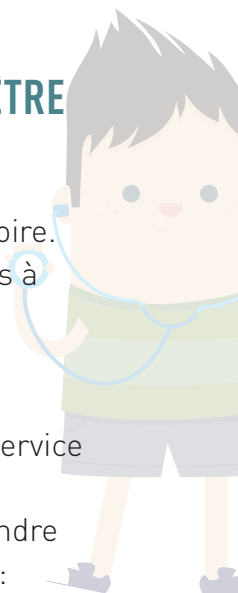
- À votre retour à la maison, servez à votre enfant un repas léger.
- Appliquez deux fois par jour la pommade Terracortril autour du gland pendant 14 jours en rabattant bien le prépuce vers l'arrière.
- Le premier jour, il est préférable de maintenir le pénis avec le gland vers le haut (en direction du nombril). Cela réduira plus rapidement le gonflement.
- Donnez les antidouleurs nécessaires: sirop Nurofen selon le poids (maximum 3 fois par jour). Si cela ne suffit pas, vous pouvez alterner avec un suppositoire de Perdolan ou du Dafalgan en sirop.
- Après 1 jour, votre enfant peut prendre une douche et après 1 semaine, un bain.
- Après 3 jours, faites contrôler la plaie par votre médecin généraliste ou votre pédiatre.
- En principe, votre enfant pourra retourner à l'école ou à la crèche la semaine suivante.
- Vous retournez chez le médecin pour un contrôle 4 à 6 semaines après l'opération.

En cas de problème, vous pouvez toujours contacter le service de pédiatrie au 016 80 99 12.



POINTS PRATIQUES AUXQUELS VOUS DEVEZ ÊTRE ATTENTIFS

- Remplissez à l'avance le questionnaire préopératoire.
- Apportez les attestations ou formulaires éventuels à remplir par le médecin.
- Le jour de l'opération, présentez-vous d'abord à la réception (n'oubliez pas la carte SIS de votre enfant), puis rendez-vous à l'heure convenue au service de pédiatrie.
- Pour le rendez-vous de contrôle, vous pouvez prendre rendez-vous par téléphone aux numéros suivants:
 - Centre médical de Tirlemont: (t) 016 80 95 81,
 - Centre médical d'Aarschot: (t) 016 55 17 11.
- Contactez votre généraliste si votre enfant a de la fièvre après l'intervention.
- En cas de saignement abondant ou d'autres problèmes urgents, contactez le service des urgences au 016 80 99 19.





Regionaal Ziekenhuis Heilig Hart Tienen

campus mariëndal

t 016 80 90 11 (numéro général)

t 016 80 99 19 (service des Urgences)

campus st.-jan

t 016 80 90 11

medisch centrum tienens

t 016 80 95 82

medisch centrum aarschot

t 016 55 17 11

www.rztiens.be

iedereen
Vriendelijk Inlevend Professioneel
met zin voor Initiatief



10095-FR/juil 2025