



NEUS-KEEL-OORHEEL-
KUNDE

Trommelvlies- buisjes plaatsen





rz **ti**enen

regionaal ziekenhuis
heilig hart tienen vzw

INHOUD

Waarvoor dienen de buisjes?	3
Vorbereiding thuis	4
Naar het ziekenhuis	4
Operatie	5
Drinken en eten na de ingreep	6
Mogelijke risico's van de ingreep	6
Weer thuis	6
Praktische aandachtspunten voor u	7





U hebt in overleg met de arts beslist om bij uw kind een buisje in het trommelvlies te laten plaatsen. Deze ingreep kan in dagopname gebeuren, dus zonder overnachting in het ziekenhuis. Voor en na de ingreep verblijft uw kind op onze kinderafdeling.

In deze folder vindt u informatie over de opname, de operatie en de nazorg. Zo kunnen u en uw kind zich al voorbereiden. Hoe beter u het verloop kent, hoe vlotter alles kan gebeuren.

Deze folder is algemeen. Ze vervangt dus niet de informatie die u van de arts mag verwachten en die rekening houdt met de toestand van uw kind.

WAARVOOR DIENEN DE BUISJES?

Het trommelvlies zit tussen de gehoorgang en het middenoor. Dit middenoor staat in verbinding met de neus-keelholte via de buis van Eustachius. Als deze buis verstopt raakt, kan het vocht in de middenoorholte blijven zitten. Het kind zal minder goed horen, omdat het trommelvlies minder goed kan meetrillen. Een gevolg kan zijn dat de spraakontwikkeling slecht verloopt. Ook kunnen er meer oorinfecties ontstaan.

Door een hol buisje in het trommelvlies in te brengen, wordt het middenoor beter 'verlucht' en zal de vochtproductie stoppen. Het kind hoort opnieuw goed. Het

buisje bestaat uit kunststof. Het blijft ongeveer 6 tot 12 maanden zitten en valt er dan vanzelf uit.

VOORBEREIDING THUIS

- Het is belangrijk dat u uw kind in de mate van het mogelijke voorbereidt op de ingreep. Geef uitleg over wat gaat gebeuren op maat van uw kind. Dit kan veel angst wegnemen.
- Als uw kind ziek is of koorts (meer dan 38°C) heeft, kan de ingreep niet doorgaan. Verwittig ons dan zo spoedig mogelijk op het nummer (t) 016 55 17 11 (Inschrijvingen) of (t) 016 55 18 00 (Pediatric).
- Uw kind moet nuchter zijn voor de ingreep. Dit betekent dat het niet mag eten of drinken vanaf 6 uur voor de ingreep. Ook water drinken mag niet.
- Breng vertrouwd speelgoed of een knuffel mee (vergeet eventueel fopspeentje niet). Nachtkleding hoeft niet, uw kind krijgt een hemdje op de afdeling.
- Als uw kind een elektronische identiteitskaart (kids-ID) heeft, breng die dan mee.

NAAR HET ZIEKENHUIS

- U schrijft uw kind eerst in aan de inschrijvingsbalie in de hoofdingang, en gaat dan naar de eerste verdieping.
- Uw kind wordt gewogen en krijgt een identificatiebandje om de pols dat tijdens het hele verblijf gedragen



moet worden.

- U kunt uw kind vergezellen naar het operatiekwartier. Er mag 1 ouder mee in het operatiekwartier tot de verdoving toegediend is.

OPERATIE

- De jongste kindjes worden eerst gepland.
- De ingreep gebeurt onder algemene verdoving (narcose). Uw kind slaapt dus tijdens de operatie en voelt geen pijn. De anesthesist plaatst een maskertje over de neus en mond van uw kind en vraagt het om goed in te ademen. Zodra uw kind slaapt, verlaat u de operatiekamer en kunt u in de kamer wachten. De anesthesist blijft tijdens de hele ingreep aanwezig om de verdoving op te volgen, en controleert continu de hartslag, de ademhaling en het zuurstofgehalte in het bloed van uw kind.
- De arts maakt een sneetje in het trommelvlies. Het vocht wordt weggezogen en het buisje wordt geplaatst.
- De ingreep duurt 10 à 15 minuten. Daarna blijft uw kind in de ontwaakzaal van het operatiekwartier ('recovery') tot het goed wakker is. Dat verschilt erg van kind tot kind. Sommige kinderen zijn nog wat onrustig door de premedicatie.
- Wanneer uw kind goed wakker is, wordt uw kind terug naar de kinderafdeling gebracht.
- Na het operatieprogramma doet de arts zijn ronde op de kinderafdeling en komt op de kamer langs. U en uw kind mogen dan spoedig weer naar huis.

DRINKEN EN ETEN NA DE INGREEP

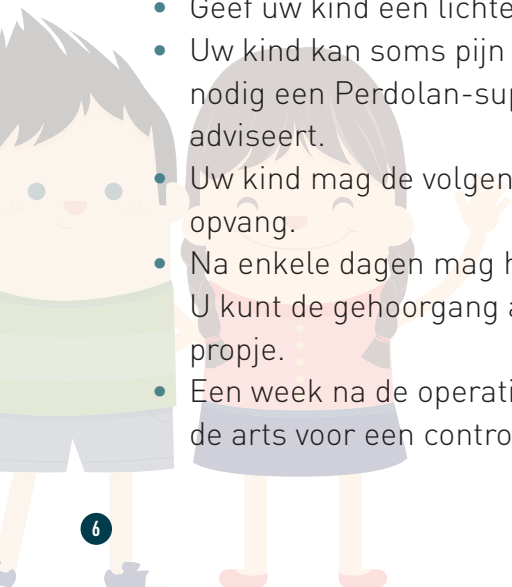
- Zodra uw kind goed wakker is, mag uw kind al opnieuw water drinken. Vraag hiervoor advies aan de verpleegkundige.
- Als dit goed gaat, mag uw kind daarna ook eten. Het moet wel licht verteerbaar voedsel zijn.

MOGELIJKE RISICO'S VAN DE INGREEP

- Een lichte temperatuursverhoging is normaal. Bij koorts boven de 38°C neemt u het best contact op met uw huisarts.
- Tot een paar dagen na de ingreep kan er vocht uit de gehoorgang lopen. Duurt dit langer, dan moet u contact opnemen met de arts.

WEER THUIS

- Geef uw kind een lichte maaltijd als u thuis komt.
- Uw kind kan soms pijn hebben van de ingreep. Geef zo nodig een Perdolan-suppo of de druppels die de arts adviseert.
- Uw kind mag de volgende dag weer naar school of opvang.
- Na enkele dagen mag het haar gewassen worden. U kunt de gehoorgang afsluiten met een vet wattenpropje.
- Een week na de operatie gaat u met uw kind langs bij de arts voor een controle.



- Ten vroegste na de controle bij de arts mag uw kind weer zwemmen. Laat uw kind oordopjes gebruiken die de gehoorgang goed afsluiten (te koop in de apotheek).

Bij problemen kunt u altijd contact opnemen met de kinderafdeling via (t) 016 55 18 00.

PRAKTISCHE AANDACHTSPUNTEN VOOR U

- Vul vooraf de preoperatieve vragenlijst in en stuur deze samen met het toestemmingsformulier op in de bijgevoegde enveloppe. Een postzegel is niet nodig.
- Breng eventuele attesten of formulieren mee die de arts voor u moet invullen.
- De dag van de operatie meldt u zich eerst aan bij de inschrijvingsbalie (vergeet de kids-ID van uw kind niet), en komt u op het afgesproken uur naar de kinderafdeling.
- Neem contact op met uw huisarts indien uw kind na de ingreep thuis koorts krijgt.
- Bij plotse medische problemen moet u contact nemen met de dienst Spoedgevallen, (t) 016 80 99 19.



Regionaal Ziekenhuis Heilig Hart Tienen

campus mariëndal

t 016 80 90 11 (algemeen nummer)

t 016 80 99 19 (spoedopname)

campus st.-jan

t 016 80 90 11

medisch centrum tienens

t 016 80 95 82

medisch centrum aarschot

t 016 55 17 11

www.rztienen.be

iedereen
Vriendelijk Inlevend Professioneel
met zin voor Initiatief



10231-NL/jul 2021